

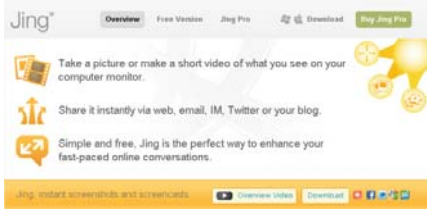




Screencast und Screencapture Tools (Stand 10.1.14)

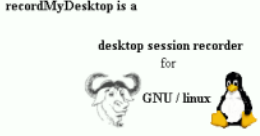

Programm	Vorrangige Eignung	Formate & Distribution	Bearbeitung	Weitere Informationen (Download/Preise)
Camtasia Studio 8 von Techsmith	<p>Erstellen von Tutorials & Softwaredemos.</p> <p>Abfilmen von folienbasierten Vorträgen.</p>	<p>div. Formate für HD, Internet, Blog etc. : *.mp4, *.wmv, *.mov, *.avi, *.mav, *.mp3, *.rm, *.cam, *.gif</p> <p>Lokales Abspeichern in genannten Formaten möglich.</p> <p>Zusätzlich können die fertigen Casts auf www.screencast.com zur Verfügung gestellt werden und von dort mittels Embed-Codes auf Webseiten eingebunden werden.</p>	<p>Vielfältige Möglichkeiten zur Nachbearbeitung von z.B. Cursor, Zoom, Schwenk oder Sprechblasen. Camtasia besitzt ein Plug-in für PowerPoint, um bequem eine Präsentation aus PowerPoint heraus aufzunehmen. Zusätzlich bietet es die Funktion die Folien zu vertonen sowie eine Kamera anzuschließen. Darüber hinaus werden bei PowerPoint-Präsentationen aus den Folien automatisch Kapitel bzw. ein Inhaltsverzeichnis generiert.</p>	 <p>www.techsmith.de/camtasia.asp</p> <p>kostenpflichtig</p> <p>Hochschulizenz ca. 85 €</p> <p>Normalpreis ca. 365€ für PC für Mac ca. 95€</p>


Programm	Vorrangige Eignung	Formate & Distribution	Bearbeitung	Weitere Informationen (Download/Preise)
<p>Adobe Captivate 7</p>	<p>Mit Adobe Captivate lassen sich einzelne Arbeitsschritte von Anwendungssoftware oder Web-Applikationen aufzeichnen. Die produzierten Softwaredemos eignen sich zur Schulung von Anwendern oder zur Verwendung in Präsentationen. Statt einer kontinuierlichen Videoaufnahme werden nur Einzelbilder sowie die Mausbewegungen aufgenommen. Bei der Wiedergabe im Flash-Format entsteht so der Eindruck eines flüssigen Filmes ähnlich wie beim herkömmlichen Screencapturing, allerdings mit relativ geringer Dateigröße. Dadurch wird das Bereitstellen der entstandenen Filme im Internet möglich.</p>	<p>Proprietäres Format: *.cp Export-Formate: *.swf (Flash-Filme), *.doc (Word-Dateien), *.exe (ausführbare Demos)</p>	<p>Jeder Arbeitsschritt lässt sich zudem mit Sprechblasen, visuellen Hervorhebungen und Audio-Erklärungen anreichern. Die Filme können mit interaktiven Aufgaben angereichert werden, z. B. werden Benutzer während des Films aufgefordert, einzelne Arbeitsschritte selbst durchzuführen. Captivate simuliert dabei die tatsächliche Funktionalität der Software. Zudem stehen verschiedene Aufgabentypen für Übungen (Multiple-Choice -, Zuordnungsaufgaben usw.) zur Verfügung.</p>	<div data-bbox="1742 252 2116 494" data-label="Image"> <p>The image shows a screenshot of the Adobe Captivate 5 software interface. At the top, there is a dark grey title bar with the Adobe logo on the left and the text 'Adobe Captivate 5' on the right. Below the title bar, the main workspace is mostly empty. In the bottom right corner, there is small text that reads: 'Version 5.0.0.016 Copyright © 2002-2010 Adobe Systems Incorporated and its licensors. All rights reserved. Adobe, the Adobe logo and Captivate are either registered trademarks or trademarks of Adobe.'</p> </div> <p>www.adobe.com/de/products/captivate</p> <p>Adobe Captivate Vollversion: ab ca. 1.200 € Student/Teacher Version 350€</p> <p>Läuft nur unter Windows</p> <p>Anspruchsvolles Tool – Einstieg fällt nicht so leicht</p>

Programm	Vorrangige Eignung	Formate und Distribution	Bearbeitung	Weitere Infos
<p>Screenflow</p>	<p>Umfangreiches Screencastprogramm für Mac.</p>	<p>Screenflow exportiert mit dem h.264 Codec in HD Qualität in vielen unterschiedlichen Formaten.</p> <p>Publiziert werden können die Casts z.B. direkt auf Dropbox, GoogleDrive, Facebook, aber natürlich auch zu Youtube u.a. Videoseiten.</p>	<p>Mehrspuriges Bearbeiten wie bei einer Videosoftware ist möglich. Es können Highlighter, CallOuts, Annotationen, Texte, Übergänge und viele weitere Spezialeffekte genutzt werden.</p>	<p>Screen recording & editing software for Mac Everything you need to make the perfect screencast</p>  <p>http://www.telestream.net/screenflow/overview.htm</p> <p>eine 30 Tage Testversion steht zur Verfügung</p> <p>die Vollversion kostet 77€</p>

Programm	Vorrangige Eignung	Formate und Distribution	Bearbeitung	Weitere Infos
<p>Jing</p>	<p>Erstellen von kurzen Tutorials (zeitlimitiert) & Softwaredemonstrationen.</p> <p>Die Videos haben in der Freeware-Version eine maximale Laufzeit von 5 Minuten.</p>	<p>*.swf (Shockwave Flash)</p> <p>Die Daten können entweder lokal abgespeichert werden oder auf dem Portal www.screencast.com abgelegt werden, von wo sie aus per Link verteilt oder per Embed-Code auf eine Webseite integriert werden können. Das Programm läuft auf dem lokalen Rechner. Lokales Abspeichern im o.g. Format ist möglich.</p>	<p>Screencaptures und Screencasts können in anderen Programmen wie <i>Snagit</i> und <i>Camtasia</i> geöffnet und bearbeitet werden.</p> <p>Aufzeichnung von Ton.</p> <p>Die Pro-Version kann zusätzlich eine Kamera aufnehmen, längere Videos aufzeichnen und den Cast im *.mp4-Format abspeichern.</p>	 <p>www.techsmith.com/jing</p> <p>Mac-Kompatibel</p> <p>kostenfrei, Registrierung erforderlich (screencast.com)</p> <p>JingPro kostet 14.95\$/Jahr</p>
<p>Screencast-O-matic</p>	<p>Durch das webbasierte Interface ist die Nutzung von unterschiedlichen Betriebssystemen möglich.</p> <p>15 min. Aufnahmelänge</p> <p>Wasserzeichen von Screencast-O-matic in den Videos</p>	<p>*.mov, *.avi, *.flv</p> <p>Die Daten können leicht exportiert werden oder im Netz verteilt werden (Youtube, etc.).</p>	<p>Einfache Nachbearbeitung möglich.</p> <p>Exportierbar in die Formate *.avi, *.flv und *.mp4</p>	 <p>www.screencast-o-matic.com</p> <p>kostenfrei</p>

Programm	Vorrangige Eignung	Formate & Distribution	Bearbeitung	Weitere Informationen (Download/Preise)
<p>Screenr</p>	<p>Screenr ist ein web-basiertes Tool von Twitter; es braucht keine Software installiert zu werden.</p> <p>Die Screencasts werden dabei direkt auf dem Screenr-Portal veröffentlicht.</p>	<p>Die Videos können im *.mp4 Format heruntergeladen werden.</p>	<p>Online ist keine Nachbearbeitung möglich.</p> <p>Die Videos haben HD-Qualität.</p>	 <p>www.screenr.com</p> <p>Eine Registrierung ist notwendig, aber über den Twitter oder FacebookAccount möglich.</p> <p>Alle Casts sind für Jedermann öffentlich einsehbar auf www.screenr.com.</p> <p>kostenfrei</p>

Programm	Vorrangige Eignung	Formate & Distribution	Bearbeitung	Weitere Informationen (Download/Preise)
Recordmydesktop	Nur für Linux und GNU	Recordmydesktop unterstützt nur offene Formate wie <i>theora</i> für Video und <i>vorbis</i> für Audio, als Container-Format wird *.ogg benutzt.		 <p>recordmydesktop.sourceforge.net</p> <p>kostenfrei /open-source</p>
SimpleScreen-Recorder	für Ubuntu-User	Viele unterschiedliche Formate (Matroska (mkv), MP4, WebM, OGG) und Funktionen die nicht zwangsläufig genutzt werden müssen.	Ein Assistent führt in 5 Schritten zur Videoaufnahme	 <p>Welcome to SimpleScreenRecorder!</p> <p>Despite the name, this program actually has a lot of options. Don't worry though, there are really just two things that you need to know. One, the default settings are usually fine. If you don't know what something does, just use the default. Two, almost all settings have tooltips. Just hover the mouse over something to find out what it does.</p> <p>For more information: http://www.maartenbaert.be/simpleScreenRecorder/ About SimpleScreenRecorder</p> <p>Continue</p> <p>http://www.maartenbaert.be/simpleScreenRecorder/</p>

Programm	Vorrangige Eignung	Formate & Distribution	Bearbeitung	Weitere Informationen (Download/Preise)
Screenpresso	Ausschließlich für das abfotografieren des Bildschirms geeignet (Screencaptures bzw. Screenshots - keine Videos).	*.png, *.jpg, *.gif, *.bmp	Viele Möglichkeiten die Bilder zu Bearbeiten bzw. Annotationen hinzuzufügen.	 <p>www.screenpresso.com</p> <p>kostenfrei</p>
Screencast für Android & iPhone				<p>Für Androidgeräte gibt es eine Vielzahl von Screencastprogrammen, z.T. kostenlos aber auch kostenpflichtig. Die meisten setzen voraus das das Gerät „gerooted“ ist.</p> <p>https://play.google.com/store/apps/details?id=com.ms.screencast&hl=de</p> <p>Für das Iphone und Ipad gibt es die Anwendung xrec, die man für 1,79€ im Itunesstore herunterladen kann.</p>